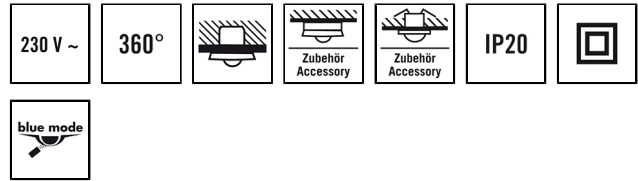


## PD-C 360/32 Slave

**Artikelnummer**      **GTIN**  
 EP10427770            4015120427770



### Technische Daten

ALLGEMEIN	
Garantie	5 Jahre
Geräteklasse	Decken-Präsenzmelder
Lieferumfang	inklusive Linienmaske
Benutzerschnittstelle	Schiebeschalter (DIP)
Fernbedienbar	–
Konformität	CE, EAC, RoHS, WEEE
BEFESTIGUNG	
Montageart	Unterputz / Gerätedose Ø 68 mm
Montageort	Decke
Einbaumaß	Einbautiefe: 24 mm, Ø 60 mm
Anschlussart	Steckklemme
Anschließer Leiterquerschnitt	1,5 – 2,5 mm <sup>2</sup>
GEHÄUSE	
Abmessungen	Höhe/Tiefe 70 mm, Ø 108 mm
Gewicht	140 g
Werkstoff	UV-stabilisiertes Polycarbonat
Schutzart	IP20
Schutzart mit Zubehör	IP54 mit Aufputzdose (separat bestellen)
Zulässige Umgebungstemperatur	-25 °C...+50 °C
Relative Luftfeuchte	5 – 93 %, nicht kondensierend
Farbe	weiß, ähnlich RAL 9010
ELEKTRISCHE AUSFÜHRUNG	
Steuerungssystem	ON/OFF

### Produktbeschreibung

- "Slave"-Präsenzmelder zur Erweiterung des Erfassungsbereiches eines "Master"-Präsenzmelders mit **360° Erfassungsbereich** für die Deckenmontage
- **Reichweite von bis zu 32 m** im Durchmesser für eine kostengünstige Systemerweiterung mit bis zu 10 weiteren Nebenstellen
- Optimal geeignet für die **Installation in großen Höhen bis 10 m**, wie Sporthallen, Lagerhallen etc.
- Anschluss des "Slave"-Melders ist an viele Präsenzmelder der Serie PD-C möglich

Schutzklasse	II
Nennspannung	230 V ~ / 50 Hz
Leistungsaufnahme	0,3 W
Standby-Verbrauch	< 0,3 W

SENSORIK	
Erfassungswinkel	360°
Erfassungsreichweite quer	Ø 32 m
Erfassungsreichweite frontal	Ø 11 m
Erfassungsreichweite Präsenzbereich	Ø 8 m
Erfassungsbereich	bis zu 805 m <sup>2</sup>
Reichweitenanpassung	mechanisch durch beiliegende zuschneidbare Linienmaske
Empf. Montagehöhe	3 m
Max. Montagehöhe	10 m
Lichtmessung	keine

KANÄLE (BELEUCHTUNG / HLK)	
Tastereingang HLK	–
Slave-Eingang	✓
Konstantlichtregelung	–
Kanal	<b>C1</b> Beleuchtung
Funktion	nicht relevant
Schaltkontakt	Bus-System
Tastereingang	–
Impulsfunktion	–
Nachlaufzeit	30 min (in Stufen einstellbar)

## PD-C 360/32 Slave

<b>Artikelnummer</b>	<b>GTIN</b>
EP10427770	4015120427770

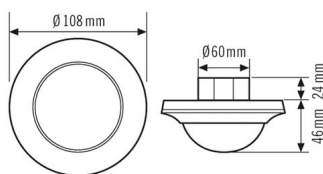
### Werkseinstellungen

ALLGEMEIN		Betriebsmodus	Vollautomatik
Sensitivität	100 %	Helligkeitssollwert / Schaltschwelle	400 lx
KANÄLE (BELEUCHTUNG / HLK)		Nachlaufzeit	5 min
Kanal	C1 Beleuchtung		

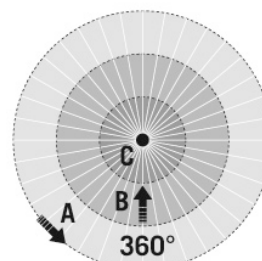
### Zubehör

Produktbezeichnung	Artikelnummer	Produktbeschreibung	GTIN
<b>Abdeckung</b>			
COMPACT COVER SET 24/32 SR	EP10425431	Abdeck-Set für COMPACT Serie, 24 m / 32 m, bestehend aus Abdeckblende und Designring, silber	4015120425431
COMPACT COVER SET 24/32 BK	EP00007491	Abdeck-Set für COMPACT Serie, 24 m / 32 m, bestehend aus Abdeckblende und Designring, schwarz	4015120007491
<b>Befestigung</b>			
COMPACT MOUNTING BOX IP20 SM WH	EP10425370	Aufputzdose für COMPACT Serie, IP20, weiß	4015120425370
COMPACT MOUNTING BOX IP20 SM SR	EP10425387	Aufputzdose für COMPACT Serie, IP20, silber	4015120425387
COMPACT MOUNTING BOX IP54 SM WH	EP10425905	Aufputzdose für COMPACT Serie, IP54, weiß	4015120425905
COMPACT MOUNTING BOX IP54 SM SR	EP10425912	Aufputzdose für COMPACT Serie, IP54, silber	4015120425912
MOUNTING SET IP20 FM 62 WH	EP10425929	Deckeneinbau-Set bestehend aus Einbaubügel und Staubschutzdose, 62 mm	4015120425929
COMPACT MOUNTING BOX IP54 SM BK	EP10426940	Aufputzdose für COMPACT Serie, IP54, schwarz	4015120426940
COMPACT MOUNTING BOX IP20 SM BK	EP10426933	Aufputzdose für COMPACT Serie, IP20, schwarz	4015120426933
<b>Schutz</b>			
BASKET GUARD ROUND LARGE	EM10425608	Schutzkorb für Präsenz- und Bewegungsmelder sowie Rauchmelder, Ø 180 mm, Höhe 90 mm	4015120425608
BASKET GUARD ROUND SMALL	EM10425615	Schutzkorb für Präsenz- und Bewegungsmelder sowie Rauchmelder, Ø 165 mm, Höhe 70 mm	4015120425615

### Maßzeichnung



### Erfassungsbereiche



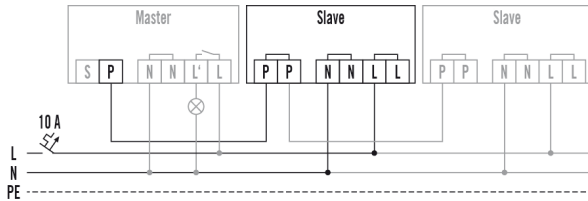
### Erfassungsreichweite

■ Quer (A)	Ø 32 m
■ Frontal (B)	Ø 11 m
■ Präsenzbereich (C)	Ø 8 m

## PD-C 360/32 Slave

**Artikelnummer**      **GTIN**  
 EP10427770            4015120427770

### Schaltplan



Master-Slave-Schaltung für Präsenzmelder: Es können max. 10 Slave-Geräte an ein Master-Gerät angeschlossen werden.

### Ausführliche Produktbeschreibung

- "Slave"-Präsenzmelder zur Erweiterung des Erfassungsbereiches eines "Master"-Präsenzmelders mit 360° Erfassungsbereich für die Deckenmontage
- **Reichweite von bis zu 32 m** im Durchmesser für eine kostengünstige Systemerweiterung mit bis zu 10 weiteren Nebenstellen
- Optimal geeignet für die **Installation in großen Höhen bis 10 m**, wie Sporthallen, Lagerhallen etc.
- Abschaltung der LED per DIP-Schalter möglich
- Ausblendung von Störquellen durch Reduzierung der Sensitivität per DIP-Schalter
- Standardausführung als Unterputzgerät
- Aufputz- bzw. Deckeneinbaumontage mit Zubehör
- Abdeckblende und Designring einfach wechselbar/lackierbar (in der Farbe "silber" als Zubehör erhältlich)
- Gezielte Ausblendung von Bereichen mittels beiliegender Linsenmaske
- Anschluss des "Slave"-Melders ist an folgende Präsenzmelder möglich: PD-C360i/8, PD-C360i/8plus, PD-C360i/24plus, PD-C360i/8 DIMplus, PD-C360i/24 DIMplus, PD-C360i/24 DUOplus, PD-C360i/24 DRY, PD-C360i/8 Dali, PD-C360i/24 Dali