

PD-C 360/8 Slave

Artikelnummer **GTIN**
 EP10055379 4015120055379



Technische Daten

ALLGEMEIN	
Garantie	5 Jahre
Geräteklasse	Decken-Präsenzmelder
Lieferumfang	inklusive Linssenmaske
Fernbedienbar	–
Konformität	CE, EAC, RoHS, SundaHus, WEEE
BEFESTIGUNG	
Montageart	Unterputz / Gerätedose Ø 68 mm
Montageort	Decke
Einbaumaß	Einbautiefe: 24 mm, Ø 60 mm
Anschlussart	Steckklemme
Anschließer Leiterquerschnitt	1.5 – 2.5 mm ²
GEHÄUSE	
Abmessungen	Höhe/Tiefe 62 mm, Ø 108 mm
Gewicht	125.3 g
Werkstoff	UV-stabilisiertes Polycarbonat
Schutzart	IP20
Zulässige Umgebungstemperatur	-25 °C...+50 °C
Relative Luftfeuchte	5 – 93 %, nicht kondensierend
Farbe	weiß, ähnlich RAL 9010
ELEKTRISCHE AUSFÜHRUNG	
Steuerungssystem	ON/OFF

Produktbeschreibung

- "Slave"-Präsenzmelder zur Erweiterung des Erfassungsbereiches eines "Master"-Präsenzmelders mit **360° Erfassungsbereich** für die Deckenmontage
- **Reichweite von bis zu 8 m** im Durchmesser für eine kostengünstige Systemerweiterung mit bis zu 10 weiteren Nebenstellen
- Anschluss des "Slave"-Melders ist an viele Präsenzmelder der Serie PD-C möglich

Schutzklasse	II
Nennspannung	230 V ~ / 50 Hz
Leistungsaufnahme	0.3 W

SENSORIK

Erfassungswinkel	360°
Erfassungsbereich quer	Ø 8 m
Erfassungsbereich frontal	Ø 6 m
Erfassungsbereich Präsenzbereich	Ø 4 m
Erfassungsbereich	bis zu 50 m ²
Empf. Montagehöhe	3 m
Max. Montagehöhe	5 m
Lichtmessung	keine

KANÄLE (BELEUCHTUNG / HLK)

Tastereingang HLK	–
Slave-Eingang	✓
Konstantlichtregelung	–
Kanal	C1 Beleuchtung
Funktion	nicht relevant
Schaltkontakt	Bus-System
Tastereingang	–
Impulsfunktion	–

Werkseinstellungen

PD-C 360/8 Slave

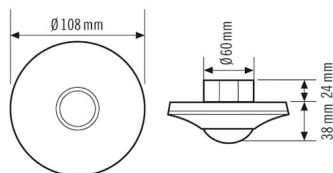
Artikelnummer	GTIN
EP10055379	4015120055379

ALLGEMEIN		Betriebsmodus	Vollautomatik
Sensitivität	100 %	Helligkeitssollwert / Schaltschwelle	400 lx
KANÄLE (BELEUCHTUNG / HLK)		Nachlaufzeit	5 min
Kanal	C1 Beleuchtung		

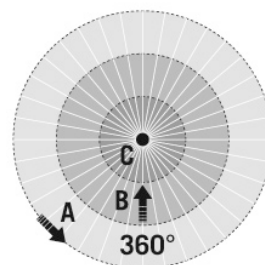
Zubehör

Produktbezeichnung	Artikelnummer	Produktbeschreibung	GTIN
Abdeckung			
COMPACT COVER SET 8 SR	EP10425936	Abdeck-Set für COMPACT Serie, 8 m, bestehend aus Abdeckblende und Designring, Edelstahl-Optik, ähnlich RAL 9006	4015120425936
COMPACT COVER SET 8 BK	EP00007521	Abdeck-Set für COMPACT Serie, 8 m, bestehend aus Abdeckblende und Designring, schwarz	4015120007521
Befestigung			
COMPACT MOUNTING BOX IP20 SM WH	EP10425370	Aufputzdose für COMPACT Serie, IP20, weiß	4015120425370
COMPACT MOUNTING BOX IP20 SM SR	EP10425387	Aufputzdose für COMPACT Serie, IP20, silber	4015120425387
COMPACT MOUNTING BOX IP54 SM SR	EP10425912	Aufputzdose für COMPACT Serie, IP54, silber	4015120425912
COMPACT MOUNTING BOX IP54 SM WH	EP10425905	Aufputzdose für COMPACT Serie, IP54, weiß	4015120425905
MOUNTING SET IP20 FM 62 WH	EP10425929	Deckeneinbau-Set bestehend aus Einbaubügel und Staubschutzdose, 62 mm	4015120425929
COMPACT MOUNTING BOX IP54 SM BK	EP10426940	Aufputzdose für COMPACT Serie, IP54, schwarz	4015120426940
COMPACT MOUNTING BOX IP20 SM BK	EP10426933	Aufputzdose für COMPACT Serie, IP20, schwarz	4015120426933
Schutz			
BASKET GUARD ROUND SMALL	EM10425615	Schutzkorb für Präsenz- und Bewegungsmelder sowie Rauchmelder, Ø 165 mm, Höhe 70 mm	4015120425615
BASKET GUARD ROUND LARGE	EM10425608	Schutzkorb für Präsenz- und Bewegungsmelder sowie Rauchmelder, Ø 180 mm, Höhe 90 mm	4015120425608

Maßzeichnung



Erfassungsbereiche



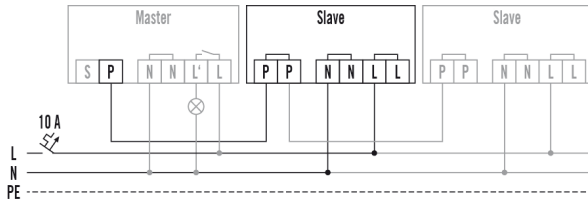
Erfassungsreichweite

■ Quer (A)	Ø 8 m
■ Frontal (B)	Ø 6 m
■ Präsenzbereich (C)	Ø 4 m

PD-C 360/8 Slave

Artikelnummer **GTIN**
EP10055379 4015120055379

Schaltplan



Master-Slave-Schaltung für Präsenzmelder: Es können max. 10 Slave-Geräte an ein Master-Gerät angeschlossen werden.

Ausführliche Produktbeschreibung

- "Slave"-Präsenzmelder zur Erweiterung des Erfassungsbereiches eines "Master"-Präsenzmelders mit 360° Erfassungsbereich für die Deckenmontage
- **Reichweite von bis zu 8 m** im Durchmesser für eine kostengünstige Systemerweiterung mit bis zu 10 weiteren Nebenstellen
- Abschaltung der LED per DIP-Schalter möglich
- Ausblendung von Störquellen durch Reduzierung der Sensitivität per DIP-Schalter
- Standardausführung als Unterputzgerät
- Aufputz- bzw. Deckeneinbaumontage mit Zubehör
- Abdeckblende und Designring einfach wechselbar/lackierbar (in der Farbe "silber" als Zubehör erhältlich)
- Gezielte Ausblendung von Bereichen mittels beiliegender Linsenmaske
- Anschluss des "Slave"-Melders ist an folgende Präsenzmelder möglich: PD-C360i/8, PD-C360i/8plus, PD-C360i/24plus, PD-C360i/8 DIMplus, PD-C360i/24 DIMplus, PD-C360i/24 DUOplus, PD-C360i/24 DRY, PD-C360i/8 Dali, PD-C360i/24 Dali