

## ELSA-2 DL 225 OP 110° 1800 830 MD IR WH

**Artikelnummer**      **GTIN**  
 E010299025            4015120299025

110 V - 230 V ~	IP20 IP44	LED 3000 K	CRI 80	CQS 80-85
--------------------	--------------	---------------	-----------	--------------



### Technische Daten

ALLGEMEIN	
Geräteklasse	Downlight
Benutzerschnittstelle	IR-Fernbedienung, Taster-Eingang
Fernbedienbar	✓
Konformität	CE, EAC, RoHS, WEEE
Garantie	5 Jahre
BEFESTIGUNG	
Montageart	Einbau
Montageort	Decke
Einbaumaß	Einbautiefe: 70 mm, Ø 225 mm
Anschlussart	Steckklemme
Anschließer Leiterquerschnitt	0.50 – 2.50 mm <sup>2</sup>
Anzahl der Kontakte	5
GEHÄUSE	
Abmessungen	Höhe/Tiefe 60 mm, Ø 240 mm
Gewicht	170 g
Werkstoff	Aluminium, pulverbeschichtet
Schutzart	IP20
Zulässige Umgebungstemperatur	-20 °C...+40 °C
Relative Luftfeuchte	5 - 93 %, nicht kondensierend
Farbe	weiß, ähnlich RAL 9003
Glühdrahtprüfung nach IEC 60695-2-10	650 °C
ELEKTRISCHE AUSFÜHRUNG	
Steuerungssystem	ON/OFF
Schutzklasse	I
Nennspannung	220 - 240 V ~ / 50 - 60 Hz

### Produktbeschreibung

- LED-Downlight, 3000K mit opaler Abdeckung (Diffusor), 18W, für Deckeneinbau ohne weiteres Zubehör
- Gute Lichtqualität und Systemleistung
- Betriebsgerät on/off, bereits im Lieferumfang enthalten
- Integrierter COMPACT MINI Bewegungsmelder mit 360° Erfassungsbereich
- Reichweite von bis zu 8 m im Durchmesser bei einer empfohlenen Montagehöhe von 3 m (maximale Montagehöhe 5 m) für den Einsatz in kleinen Räumen und Durchgangsbereichen mit keinem oder geringem Tageslichtanteil
- 16 A Hochleistungsrelais (Wolfram-Vorlaufkontakt) optimiert für das Schalten von LED-Beleuchtung
- Schaltausgang für den Anschluss weiterer Leuchten
- Fest hinterlegtes Werksprogramm für eine sofortige Betriebsbereitschaft

### Bietet besondere Produktfunktionen wie:

- Integrierter Bewegungsmelder

Standby-Verbrauch < 0,5 W

### LICHT

Diffusor	opal
Lichtaustritt	direkt
Ausstrahlungswinkel	110 °
Unified Glare Rating	≤ 25
Flickerfaktor	0 %
Bemessungsleistung P	17.5 W
Lichtstrom	1650 lm
Lichtausbeute	94 lm/W
Farbtemperatur	3000 K
Farbwiedergabeindex Ra	> 80
Farbtoleranz	2 SDCM
Color Quality Scale	>80
Lebensdauer L70B10 bei 25 °C	60000 h
Lebensdauer L70B50 bei 25 °C	60000 h
Lebensdauer L80B10 bei 25 °C	40000 h
Lebensdauer L80B50 bei 25 °C	40000 h
Lebensdauer L90B10 bei 25 °C	20000 h
Lebensdauer L90B50 bei 25 °C	20000 h
Photobiologische Sicherheit	RG0

### SENSORIK

Erfassungswinkel	360°
Erfassungsreichweite quer	Ø 8 m
Erfassungsreichweite frontal	Ø 5 m
Erfassungsbereich	50 m <sup>2</sup>

## ELSA-2 DL 225 OP 110° 1800 830 MD IR WH

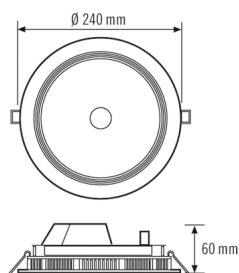
Artikelnummer	GTIN
E010299025	4015120299025

Reichweitenanpassung	mechanisch durch beiliegende zuschneidbare Linsenmaske	Max. Montagehöhe	5 m
Empf. Montagehöhe	2,5 m	Lichtmessung	Mischlicht
		Helligkeitswert	10 - 2000 lx

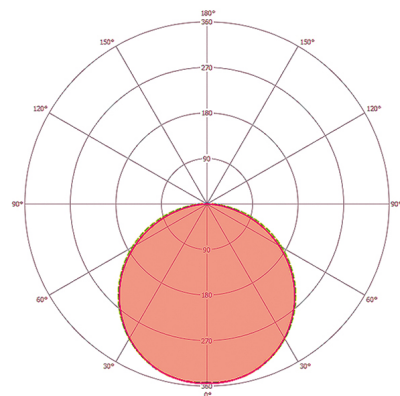
### Zubehör

Produktbezeichnung	Artikelnummer	Produktbeschreibung	GTIN
<b>Adapter</b>			
ELSA-2 RING 225	E010300264	Adapterring 225-265 mm für Serie ELSA-2	4015120300264
<b>Befestigung</b>			
ELSA-2 MOUNTING FRAME 225 SM WH	E010300899	Deckenaufbaurahmen für Serie ELSA-2 225	4015120300899
<b>Elektrisches Zubehör</b>			
JUNCTION BOX 5-POLE BK	E010430947	Universelle Anschlussbox, schwarz, 5-polig, 2,5mm <sup>2</sup>	4015120430947
<b>Fernbedienung</b>			
ESY-Pen	EP10425356	ESY-Pen und ESY-App, ein Duo für alles: (1) Parametrieren, (2) Fernsteuern (3) Licht messen, (4) Projekte verwalten	4015120425356
REMOTE CONTROL MDi/PDi	EM10425509	IR-Fernbedienung für Präsenz- und Bewegungsmelder	4015120425509

### Maßzeichnung



### Lichtverteilung



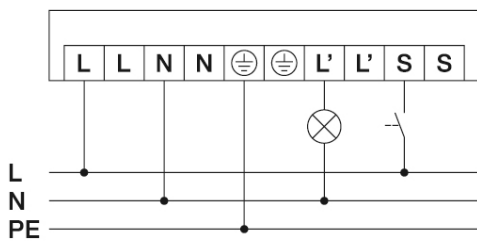
## ELSA-2 DL 225 OP 110° 1800 830 MD IR WH

**Artikelnummer**    **GTIN**  
 E010299025        4015120299025

Erfassungsbereiche	Erfassungsreichweite		Schaltplan
	■ Quer (A)	$\varnothing$ 8 m	
	■ Frontal (B)	$\varnothing$ 5 m	

Standardbetrieb

### Schaltplan



Standardbetrieb Taster