


ALVA BL 700/100 TR 360° 500 830 WH

Artikelnummer

EL10821127

GTIN

4015120821127



Produktbeschreibung

- LED Pollerleuchte aus hochwertigem Aluminium
- Schmutzabweisend durch Pulverbeschichtung mit Lotuseffekt
- EVG (on / off) integriert, Installation ohne weiteres Zubehör
- Hochwertiges Gehäuse, Aluminiumdruckguss, pulverbeschichtet weiß, ähnlich RAL 9016
- Farbtemperatur 3000 K

Bietet besondere Produktfunktionen wie:

- Seeluftgeschützt

Technische Daten

ALLGEMEIN

Geräteklasse	Pollerleuchte
Lieferumfang	3x Schraube, 3x Dübel
Fernbedienbar	–
Konformität	CE, EAC, RoHS, WEEE
Garantie	5 Jahre

BEFESTIGUNG

Montageart	Stand
Montageort	Boden
Anschlussart	Steckklemme
Anschließbarer Leiterquerschnitt	0.75 – 2.5 mm ²
Anzahl der Kontakte	5

GEHÄUSE

Abmessungen	Höhe/Tiefe 700 mm, Ø 100 mm
Gewicht	3216 g
Werkstoff	Aluminium, pulverbeschichtet
Schutzart	IP65
Zulässige Umgebungstemperatur	-25 °C...+40 °C
Relative Luftfeuchte	5 – 95 %, nicht kondensierend
Schlagfestigkeit	IK09
Farbe	weiß, ähnlich RAL 9016

ELEKTRISCHE AUSFÜHRUNG

Steuerungssystem	ON/OFF
------------------	--------

Schutzklasse	I
Nennspannung	110 – 240 V ~ / 50 – 60 Hz
Einschaltstrom	13 A / 57 µs
Ableitstrom	0.31 mA

LICHT

Diffusor	transparent
Lichtaustritt	direkt
Ausstrahlungswinkel	160 °
Flickerfaktor	< 3%
Bemessungsleistung P	7 W
Lichtstrom	530 lm
Lichtausbeute	75 lm/W
Farbtemperatur	3000 K
Farbwiedergabeindex Ra	> 80
Farbtoleranz	2 SDCM
Color Quality Scale	80
Lebensdauer L70B10 bei 25 °C	105000 h
Lebensdauer L70B50 bei 25 °C	110000 h
Lebensdauer L80B10 bei 25 °C	65000 h
Lebensdauer L80B50 bei 25 °C	70000 h
Lebensdauer L90B10 bei 25 °C	35000 h
Lebensdauer L90B50 bei 25 °C	35000 h
Photobiologische Sicherheit	RG0

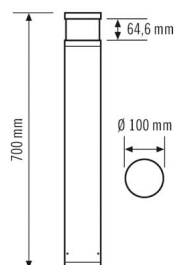
ALVA BL 700/100 TR 360° 500 830 WH

Artikelnummer **GTIN**
 EL10821127 4015120821127

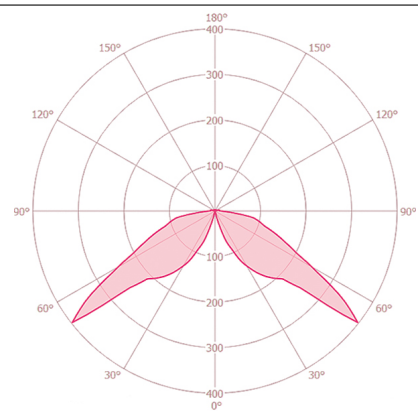
Zubehör

Produktbezeichnung	Artikelnummer	Produktbeschreibung	GTIN
Befestigung			
ALVA GROUND SPIKE 100	EL10820182	Bodenanker verzinkt zur Montage der Pollerleuchten auf Betonfundament oder festem Erdreich	4015120820182

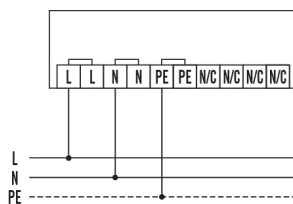
Maßzeichnung



Lichtverteilung



Schaltplan



Standardbetrieb

Ausführliche Produktbeschreibung

- LED Pollerleuchte aus hochwertigem Aluminium
- Schmutzabweisend durch Pulverbeschichtung mit Lotuseffekt
- Leuchtkopf: glasklar mit blendfreiem Lichtaustritt
- Lichtaustritt: 360°
- EVG (on / off) integriert, Installation ohne weiteres Zubehör
- Hochwertiges Gehäuse, Aluminiumdruckguss, pulverbeschichtet weiß, ähnlich RAL 9016
- Montageart: Montageplatte zum Aufschrauben auf ein Fundament, optional über Bodenanker (Zubehör)
- Farbtemperatur 3000 K