

## PD 360i/8 BASIC

### Artikelnummer

EB10430435

### GTIN

4015120430435



### Technische Daten

ALLGEMEIN	
Gerätekategorie	Decken-Präsenzmelder
Produktinweis	Bitte beachten Sie die Leitungsschutzschaltererklärung im Downloadbereich des Produkts.
Benutzerschnittstelle	Einstellregler/Potentiometer, IR-Fernbedienung
Fernbedienbar	✓
Konformität	CE, EAC, RoHS, WEEE
Besonderer Produktinweis	Linienmaske und Abstandshalter nicht im Lieferumfang enthalten
Garantie	5 Jahre
BEFESTIGUNG	
Montageart	Aufputz, Unterputz / Gerätedose Ø 68 mm
Montageort	Decke
Anschlussart	Steckklemme
Anschließbarer Leiterquerschnitt	1.5 - 2.5 mm <sup>2</sup>
GEHÄUSE	
Abmessungen	Höhe/Tiefe 33 mm, Ø 101 mm
Gewicht	101 g
Werkstoff	UV-stabilisiertes Polycarbonat
Schutzart	IP40
Zulässige Umgebungstemperatur	0 °C...+50 °C
Relative Luftfeuchte	5 - 93 %, nicht kondensierend
Farbe	weiß, ähnlich RAL 9010
ELEKTRISCHE AUSFÜHRUNG	
Steuerungssystem	ON/OFF
Schutzklasse	II
Nennspannung	230 V ~ / 50 Hz

### Produktbeschreibung

- Präsenzmelder mit **360° Erfassungsbereich** für die Deckenmontage
- **Reichweite von bis zu 8 m** im Durchmesser bei einer empfohlenen Montagehöhe von 3 m
- 10 A Hochleistungsrelais
- Nulldurchgangsschaltung für schonendes Schalten
- Fernbedienbar
- Werkseinstellung für eine sofortige Betriebsbereitschaft

### Bietet besondere Produktfunktionen wie:

- Nulldurchgangsschaltung
- Einfaches Parametrieren, Fernsteuern und Dokumentieren mit ESY-Pen und ESY-App

Einschaltstrom	78 A/ 5 ms
Leistungsaufnahme	0.2 W

### SENSORIK

Erfassungswinkel	360°
Erfassungsreichweite quer	Ø 8 m
Erfassungsreichweite frontal	Ø 6 m
Erfassungsreichweite Präsenzbereich	Ø 4 m
Erfassungsbereich	bis zu 50 m <sup>2</sup>
Empf. Montagehöhe	3 m
Max. Montagehöhe	5 m
Lichtmessung	Mischlicht
Helligkeitswert	5 - 2000 lx

### KANÄLE (BELEUCHTUNG / HLK)

Anzahl Lichtkanäle	1
Tastereingang Beleuchtung	1
Tastereingang HLK	-
Anzahl der parallel schaltbaren Melder	8
Slave-Eingang	-
Modus	Halbautomatik, Vollautomatik
Schaltverzögerung von "dunkel zu hell"	300 s
Schaltverzögerung von "hell zu dunkel"	30 s
Konstantlichtregelung	-
Kanal	<b>C1</b> Beleuchtung
Funktion	Schalten
Schaltleistung	230 V/50 Hz 2300 W/10 A (cos phi = 1) 1150 VA/5 A (cos phi = 0,5) 600 W LED

## PD 360i/8 BASIC

<b>Artikelnummer</b>	<b>GTIN</b>
EB10430435	4015120430435

Schaltkontakt	Schließer / potenzialbehaftet	Impulsfunktion	✓
Tastereingang	✓	Nachlaufzeit	15 s...30 min (in Stufen einstellbar)

### Werkseinstellungen

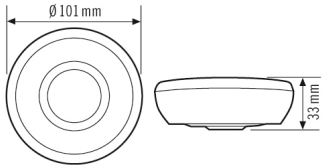
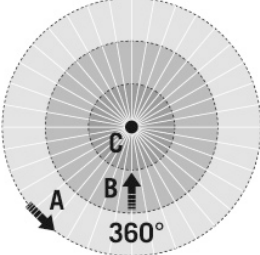
<b>ALLGEMEIN</b>		Betriebsmodus	Vollautomatik
Sensitivität	100 %	Helligkeitssollwert / Schaltschwelle	500 lx
<b>KANÄLE (BELEUCHTUNG / HLK)</b>		Nachlaufzeit	5 min
Kanal	C1 Beleuchtung		

### Zubehör

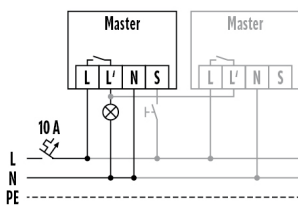
Produktbezeichnung	Artikelnummer	Produktbeschreibung	GTIN
<b>Abdeckung</b>			
BASIC 8 LENS MASK	EB10423093	Linsenmaske 8 m	4015120423093
<b>Adapter</b>			
BASIC SPACER WH	EB10423130	Abstandshalter für Serie BASIC, weiß, kompatibel mit BASIC IP40 Varianten	4015120423130
<b>Befestigung</b>			
MOUNTING SET IP20 FM 62 WH	EP10425929	Deckeneinbau-Set bestehend aus Einbaubügel und Staubschutzdose, 62 mm	4015120425929
<b>Elektrisches Zubehör</b>			
FILTER 230 V	EP10426988	Filter zur Entstörung induktiver Lasten, wie z. B. Relais, Schütze, Leuchtstofflampen und Transformatoren	4015120426988
<b>Fernbedienung</b>			
ESY-Pen	EP10425356	ESY-Pen und ESY-App, ein Duo für alles: (1) Parametrieren, (2) Fernsteuern (3) Licht messen, (4) Projekte verwalten	4015120425356
REMOTE CONTROL MDi/PDi	EM10425509	IR-Fernbedienung für Präsenz- und Bewegungsmelder	4015120425509
<b>Schutz</b>			
BASKET GUARD ROUND LARGE	EM10425608	Schutzkorb für Präsenz- und Bewegungsmelder sowie Rauchmelder, Ø180 mm, Höhe 90 mm	4015120425608
<b>Zubehör</b>			
BASIC MOUNTING BOX IP20 SM WH	EB10423147	Aufputzdose für BASIC Serie, IP20, weiß	4015120423147

## PD 360i/8 BASIC

**Artikelnummer**      **GTIN**  
 EB10430435              4015120430435

Maßzeichnung	Erfassungsbereiche	Erfassungreichweite	
		<p>■ Quer (A)              Ø 8 m</p>	
		<p>■ Frontal (B)              Ø 6 m</p>	
		<p>■ Präsenzbereich (C)              Ø 4 m</p>	

### Schaltplan



Standardbetrieb mit optionaler Ansteuerung durch Schließtaster und Parallelschaltung von max. 8 Geräten

### Ausführliche Produktbeschreibung

- Präsenzmelder mit **360° Erfassungsbereich** für die Deckenmontage
- **Reichweite von bis zu 8 m** im Durchmesser bei einer empfohlenen Montagehöhe von 3 m
- 10 A Hochleistungsrelais
- Nulldurchgangsschaltung: Verlängerung der Lebensdauer von Relais und Leuchtmittel bei elektronischen Vorschaltgeräten (z.B. Fluoreszenzleuchten, LED) durch schonendes Schalten im Nulldurchgang.
- Werkseinstellung für eine sofortige Betriebsbereitschaft
- Automatische Lichtsteuerung in Abhängigkeit von Anwesenheit und Tageslicht
- Zusätzlicher Tastereingang
- Fernbedienbar
- Standardausführung als Aufputzgerät, Deckeneinbaumontage mit Zubehör
- Erweiterung des Erfassungsbereiches durch Parallelschaltung